



取扱店

伊勢のお店
共通券(1,000円券)
中小規模店専用券(500円券)
ともにご利用できます。

応援商品券

利用期間 令和7年 7月28日(月)～12月26日(金)

伊勢商工会議所・伊勢小俣町商工会



取扱店

伊勢のお店
共通券(1,000円券)
のみご利用できます。

応援商品券

利用期間 令和7年 7月28日(月)～12月26日(金)

伊勢商工会議所・伊勢小俣町商工会


お客様利用マニュアル電子商品券

～コンビニ購入編～

I 商品券購入

購入開始日にメッセージ配信

購入開始日より
「購入する」を押すと
購入画面に
切り替わります



購入者情報の登録・確認

Ⅱ 支払う（コンビニでのお支払の場合）

コンビニを選択 ご利用のコンビニを選択・購入するボタンを押下

支払い情報入力

支払い方法

コンビニ払い

お支払い先のコンビニ

ローソン

✓ ローソン

ファミリーマート

ミニストップ

支払い情報入力

支払い方法

コンビニ払い

お支払い先のコンビニ

ローソン

購入する

Ⅱ 支払う（コンビニでのお支払の場合）

メールにて支払方法の案内を受信

From: 決済サービス送信専用アドレス <system@p01.mul-pay.com>
Date: 2023年8月9日(水) 13:02
Subject: コンビニ決済お支払番号のお知らせ
To:

バク ヒョンミン 様

この度はご購入ありがとうございます。
下記の内容にてお申し込みを受け付けましたのでご確認の上、お支払期限までにお近くのコンビニエンスストアにてお支払ください。

■ご指定のコンビニエンスストア
ファミリーマート

■ご注文内容

店舗（サイト）名：伊勢市ステージング環境用
受付日時：2023/08/09 13:02:30
価格：20,000円
お支払期限：2023/08/10 23:59

※マルチコピー機でのお支払いの際、第1番号と第2番号が必要です。
メモを取るか、このメールを印刷して、コンビニエンスストアまでお持ちください。
※バーコードでのお支払いの際、お支払い方法記載のURLからバーコードを取得後、コンビニのレジにご提示ください。
スマートフォンのみご利用いただけます。

■マルチコピー機でのお支払い方法

第1番号(5桁)：
12345
第2番号(12桁)：
FM1553750514

1. トップページより「代金支払い/チャージ（コンビニでお支払い Payment/Charge）」を選択してください。
2. 受領書に関する注意事項を確認し、「次へ」を選択してください。
3. 「番号入力」を選択してください。
4. 第1番号(5桁)を入力し、「OK」を選択してください。
5. 第2番号(12桁)を入力し、「OK」を選択してください。
6. 注意事項を確認のうえ、「同意して進む」を選択してください。
7. お支払内容確認画面を確認のうえ、「確認」を選択してください。
8. 印刷された申込券をレジに渡し、30分以内にお支払いください。
9. お支払い後、「受領書」を必ずお受け取りください。
※「受領書」が領収書となります。

■バーコードでのお支払いの場合

バーコード取得用URL

<https://ncpfa.famima.com/prd/ebcweb?firstKey=12345&secondKey=FM1553750514&cpNo=001&gyNo=00>

1. バーコード取得用URLをご参照ください。お支払い用バーコードが表示されます。
※バーコードを表示するとマルチコピー機での操作はできなくなります。
2. バーコードをコンビニのレジにて提示し、お支払いください。
3. お支払い後、「受領書」を必ずお受け取りください。
※バーコード取り扱い不可の場合はマルチコピー機でお支払いいただきます。
※「受領書」が領収書となります。

**お客様番号・確認番号を
控えてください**

（メモ・印刷・スクリーンショットなど）
登録したメールアドレスに
「**×××@p01.mul-pay.com**」
からお支払番号のお知らせメールを
お送りいたします

■ご指定のコンビニ
ローソン

■ご注文内容

店舗（サイト）名：伊勢のお店応援商品券
受付日時：2025/08/05 08:43:07
価格：15,000円
お支払期限：2025/08/10 23:59

※お支払いには「お客様番号」と「確認番号」が必要です。
メモを取るか、このメールを印刷して、コンビニまでお持ちください。
※お支払いは現金のみとなります。

■Loppiでのお支払い方法

お客様番号：92521765983967
確認番号：9554

1. Loppi端末のトップ画面にて「各種番号をお持ちの方」を選択してください。
2. 「お客様番号」を入力し、「次へ」を選択してください。
3. 「確認番号」を入力し、「次へ」を選択してください。
4. 表示された内容を確認後、よろしければ「はい」を選択してください。
5. 印刷された申込券をレジにて提示し、30分以内に現金でお支払いください。
6. 代金と引き換えに「払込受領証」を必ずお受け取りください。

Ⅲ 支払う（ファミリーマートを選択した場合）

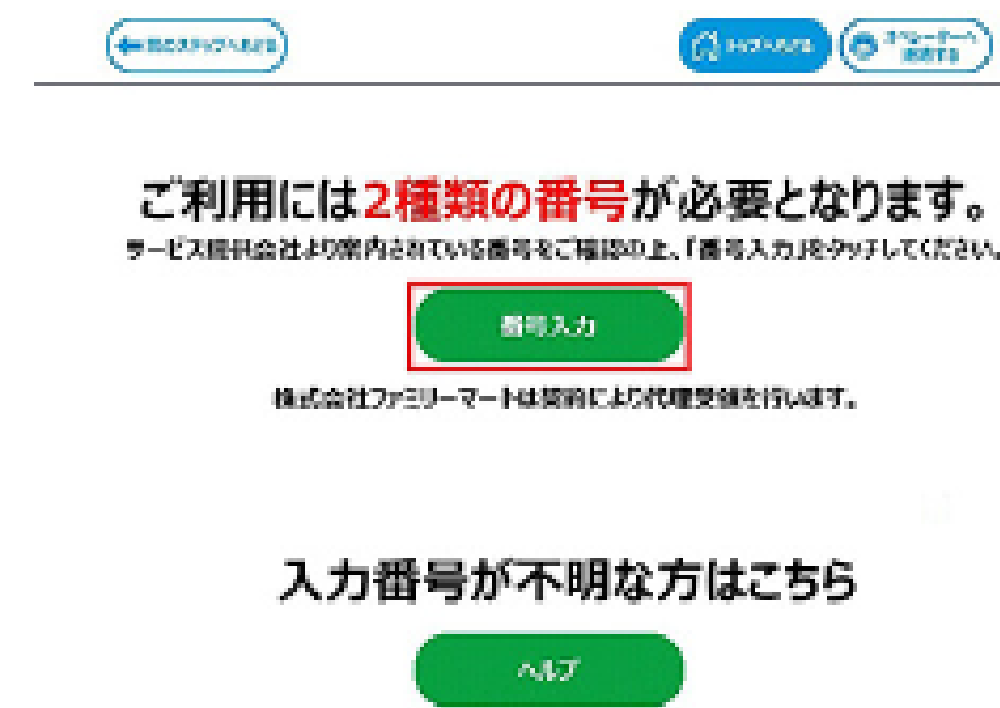
マルチコピー機をご利用の場合



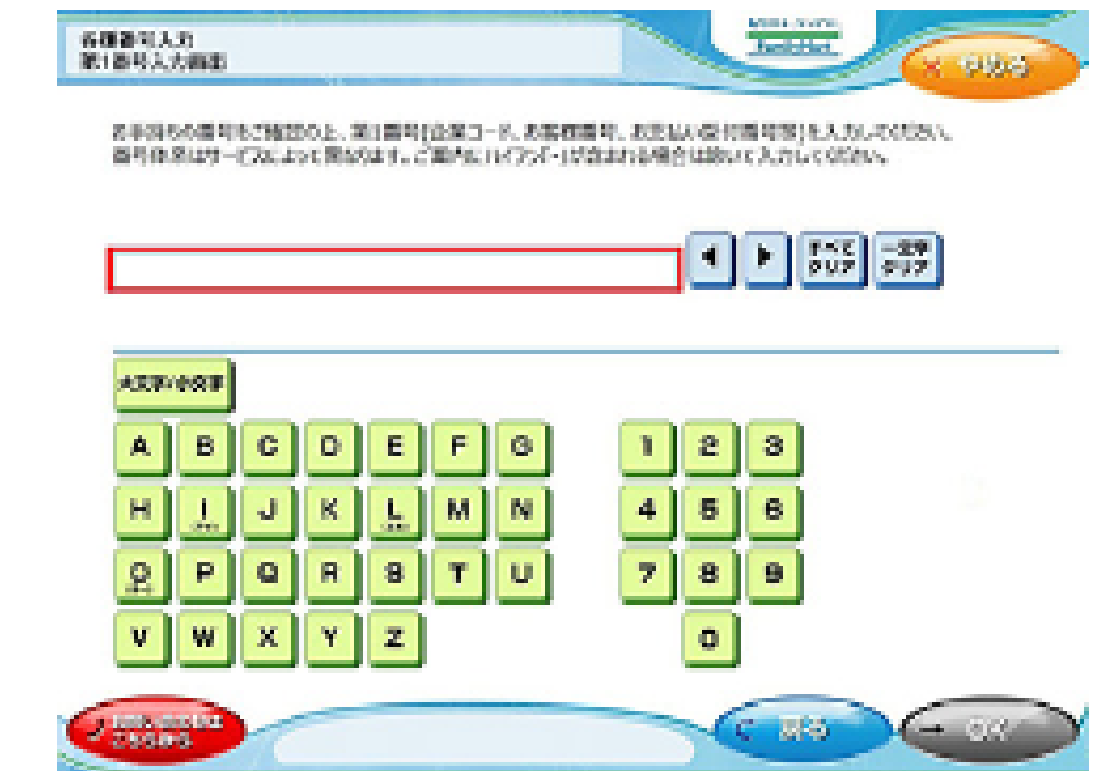
1 マルチコピー機のトップメニューから「代金支払い/チャージ」を選択してください。



2 「次へ」を選択してください。



3 「番号入力」を選択してください。



4 第1番号を入力してください。

Ⅲ支払う（ファミリーマートを選択した場合）



5 第2番号を入力してください。

9 「Mコピーサービス申込券」をお持ちの上、お支払い有効期限までにレジにてお支払いください。
※レジにてお支払い後、レシート（受領書）をお受け取りください。お支払い内容によりチケットロール紙をお渡しする場合があります。画像はサンプルです。



6 注意事項をご確認後「同意して進む」を選択してください。



7 お支払い内容、方法をご確認後「確認」を選択してください。



8 マルチコピー機からMコピーサービス申込券が発行されます。



レシート(受領書)



チケットロール紙

V 支払う（ローソンを選択した場合）

※お客様番号が14桁のお客様の場合でのお支払い方法になります。

※お支払の際に「お客様番号」、「確認番号」が必要です。メモを取るか、画面を印刷してください。

※ローソン（Loppi）で以下の操作を行ってください。



1. Loppiのトップ画面左ボタン「各種番号をお持ちの方」を選択してください。



2. 14桁のお客様番号を入力してください。



3. 4桁の確認番号を入力し、「次へ」を選択してください。



4. お支払い内容を確認のうえ、「はい」を選択してください。



参考) 入力した番号が誤っていた場合に表示される画面です。



5. 印刷されたレシートをレジに渡し、30分以内に現金でお支払いください。
※お支払い後、「払込受領証」を必ずお受け取りください。

V 支払う（ミニストップを選択した場合）

※お客様番号が14桁のお客様の場合でのお支払い方法になります。

※お支払の際に「お客様番号」、「確認番号」が必要です。メモを取るか、画面を印刷してください。

※ミニストップ（Loppi）で以下の操作を行ってください。



1. Loppiのトップ画面左ボタン「各種番号をお持ちの方」を選択してください。



2. 14桁のお客様番号を入力してください。



3. 4桁の確認番号を入力し、「次へ」を選択してください。



4. お支払い内容を確認のうえ、「はい」を選択してください。



参考）入力した番号が誤っていた場合に表示される画面です。



5. 印刷されたレシートをレジに渡し、30分以内に現金でお支払いください。

※お支払い後、「払込受領証」を必ずお受け取りください。