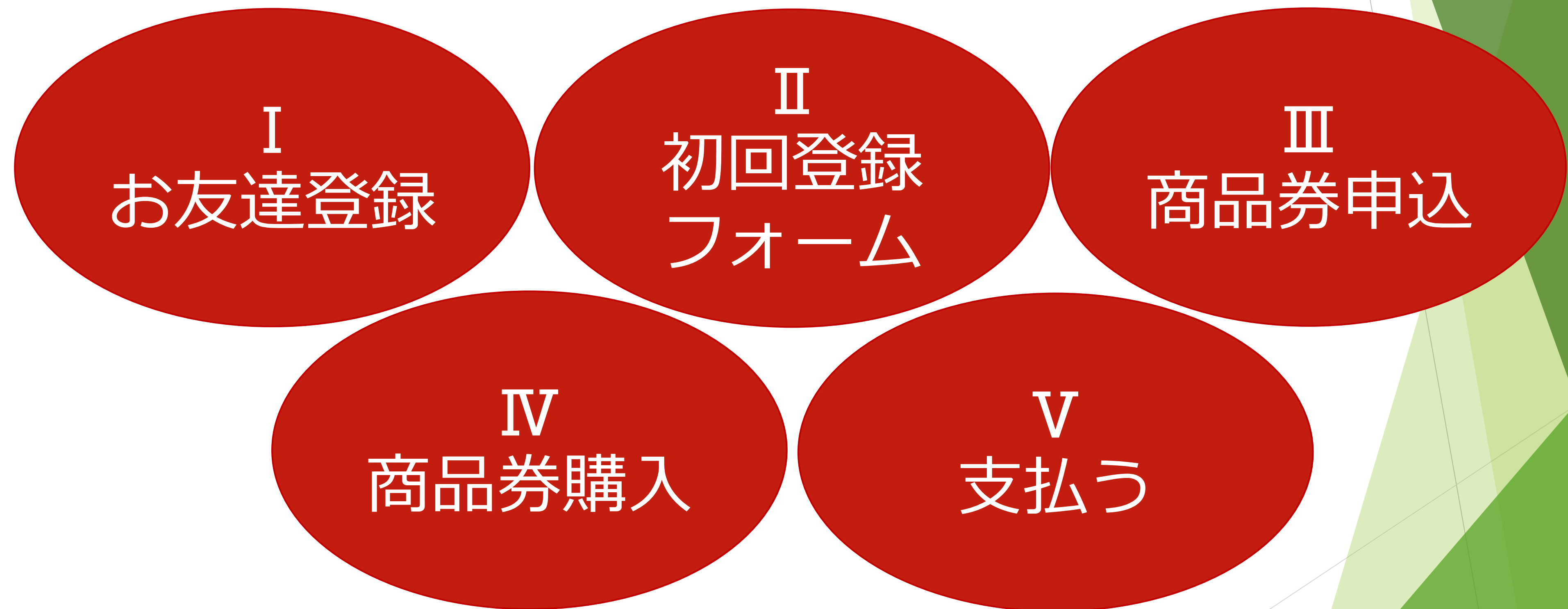




お客様利用マニュアル電子商品券

～購入編～

購入の手順はこちら




I お友達登録

商品券専用WEBサイト、
広報いせ、チラシ等より
QRコードを読み取る



表示されたURLを押す



初めて開く際に一度だけLINE
ログインのため認証画面が出
ます。注意事項をよく読み
「許可する」を押してください。

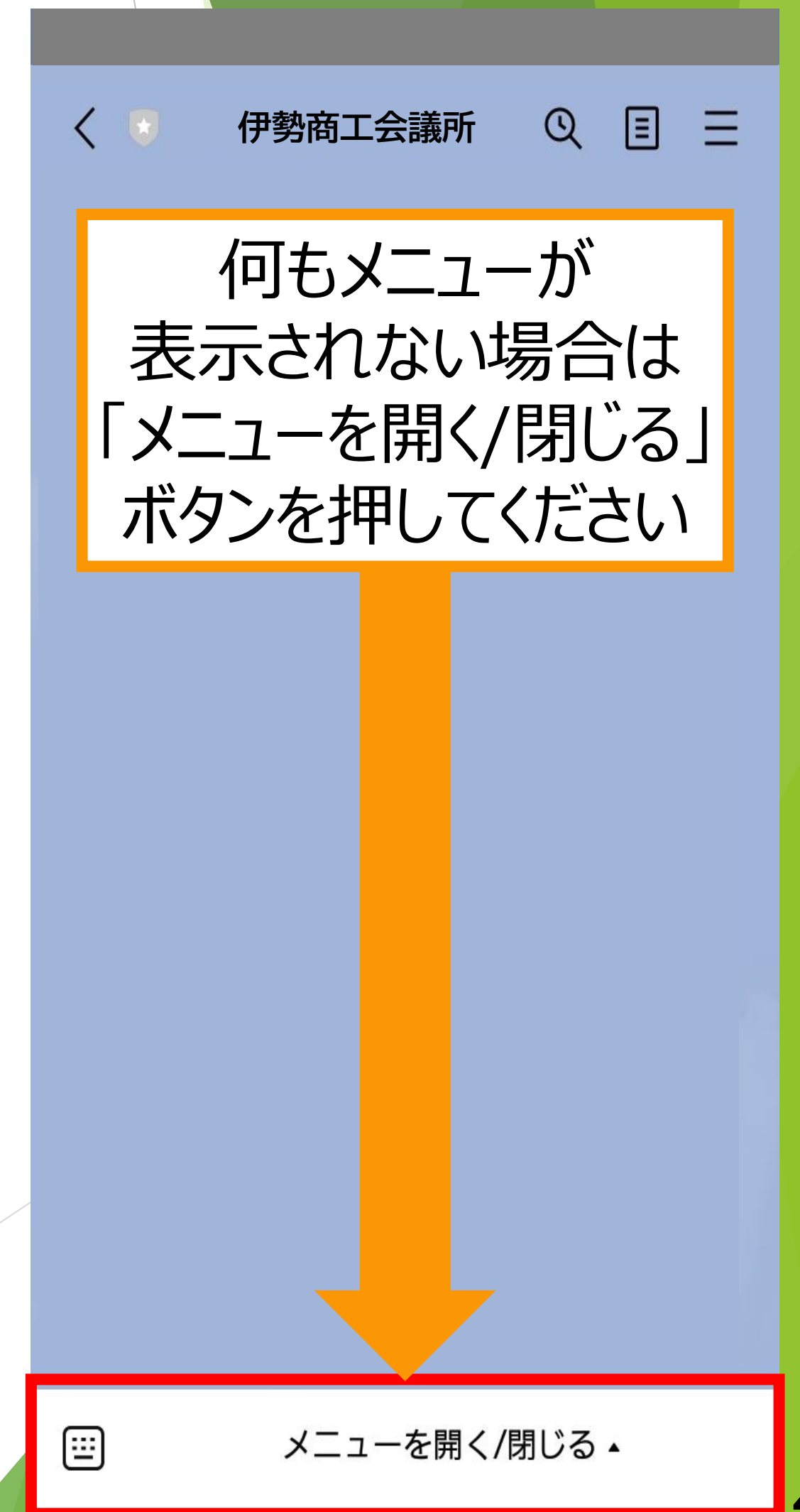
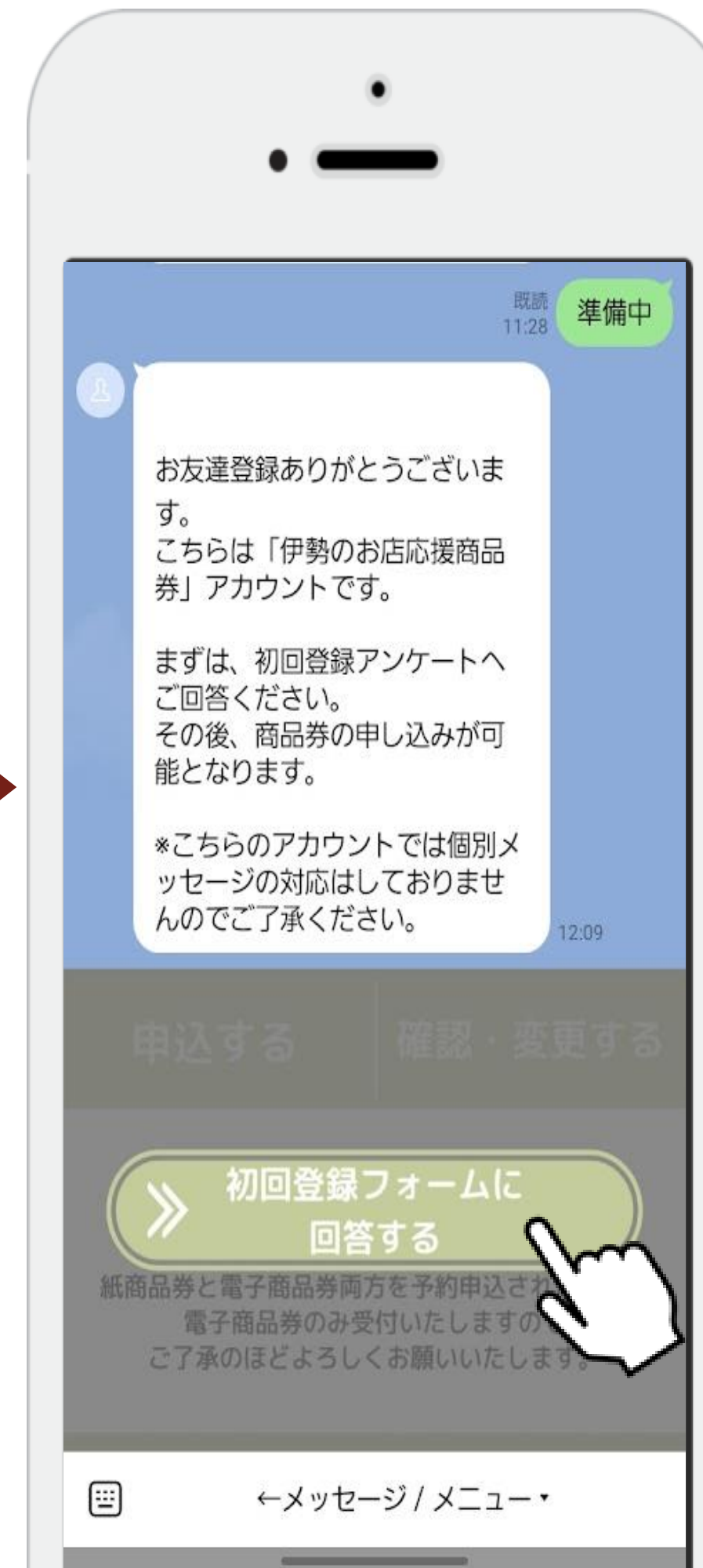




Ⅱ 初回登録フォーム

伊勢商工会議所ページに移ったら「追加」を押す

表示された「トーク」ボタンを押す

トーク
タップし、初回登録フォームに回答するを
タップし、初回登録フォームに回答するを



Ⅱ 初回登録フォーム

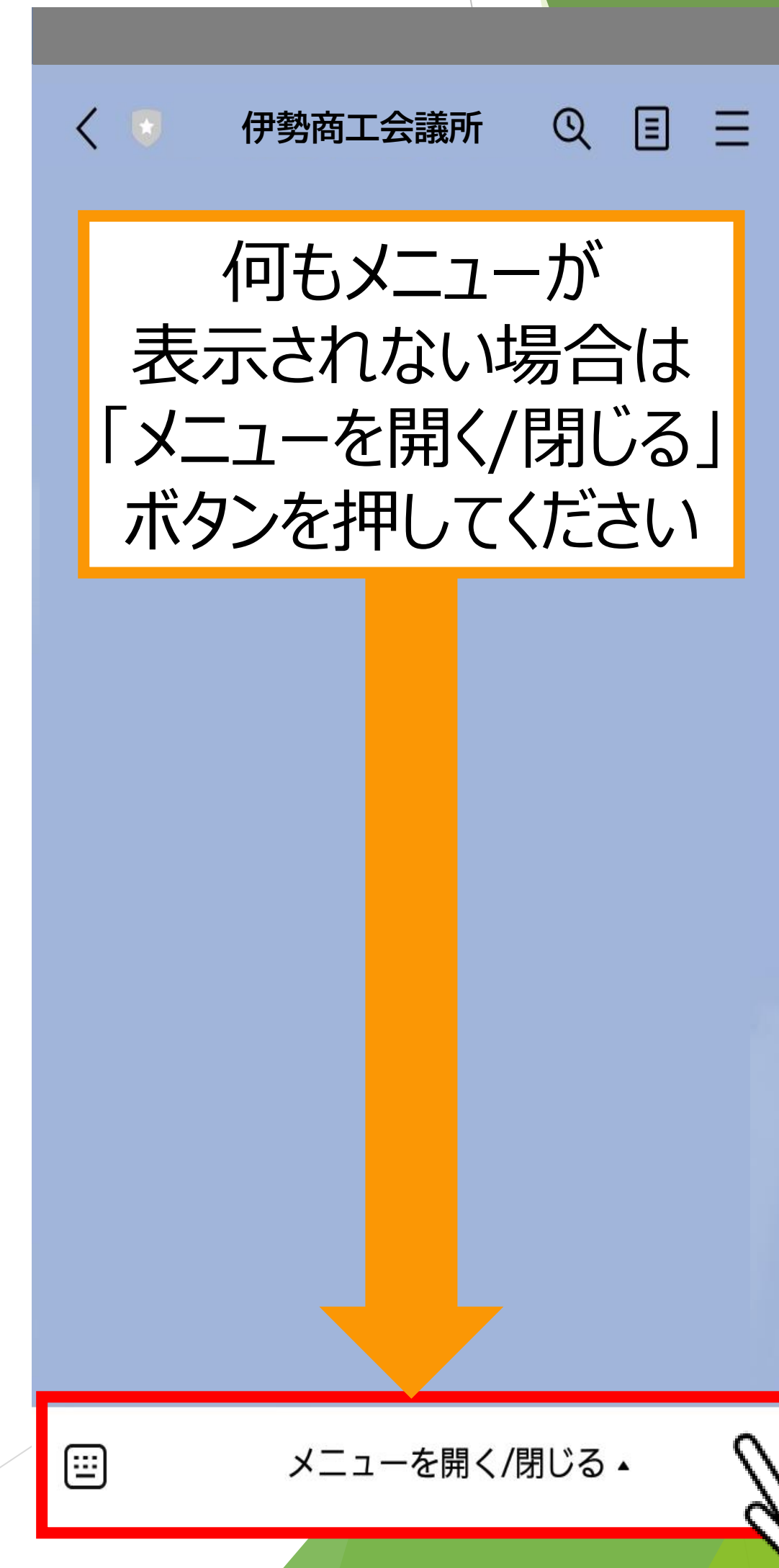
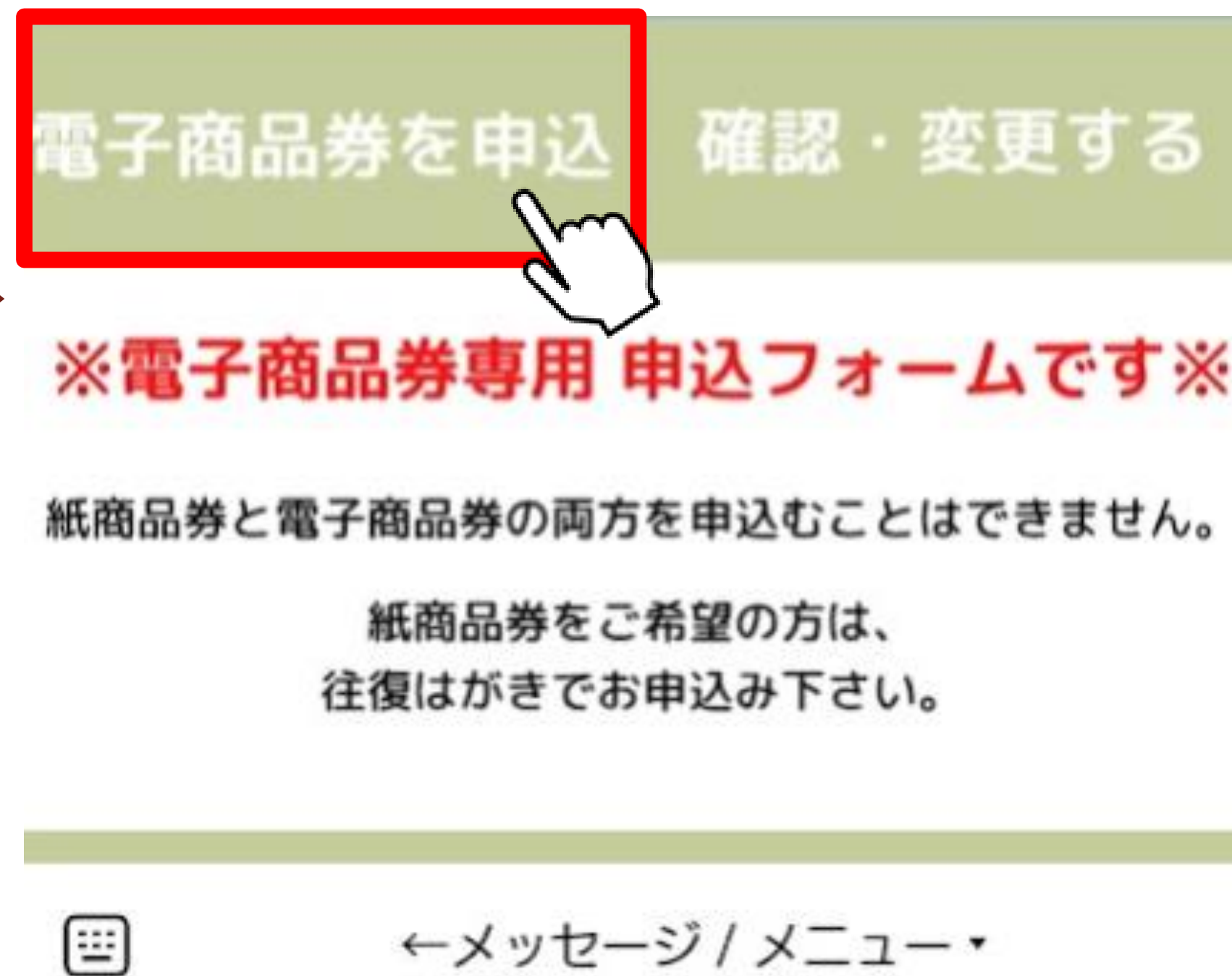

質問項目にそれぞれ回答をして下さい。
すべての項目に回答後、送信ボタンを押して下さい

送信を押すと、確認画面が表示されます。
確認ボタンの回答が登録され、画面が変わります

Ⅲ 商品券購入申込（6月2日以降）

①初回登録フォームへ回答
※回答済の場合は②へ

②表示されているメニューボタンの
「申込する」を押下して下さい



何もメニューが
表示されない場合は
「メニューを開く/閉じる」
ボタンを押してください

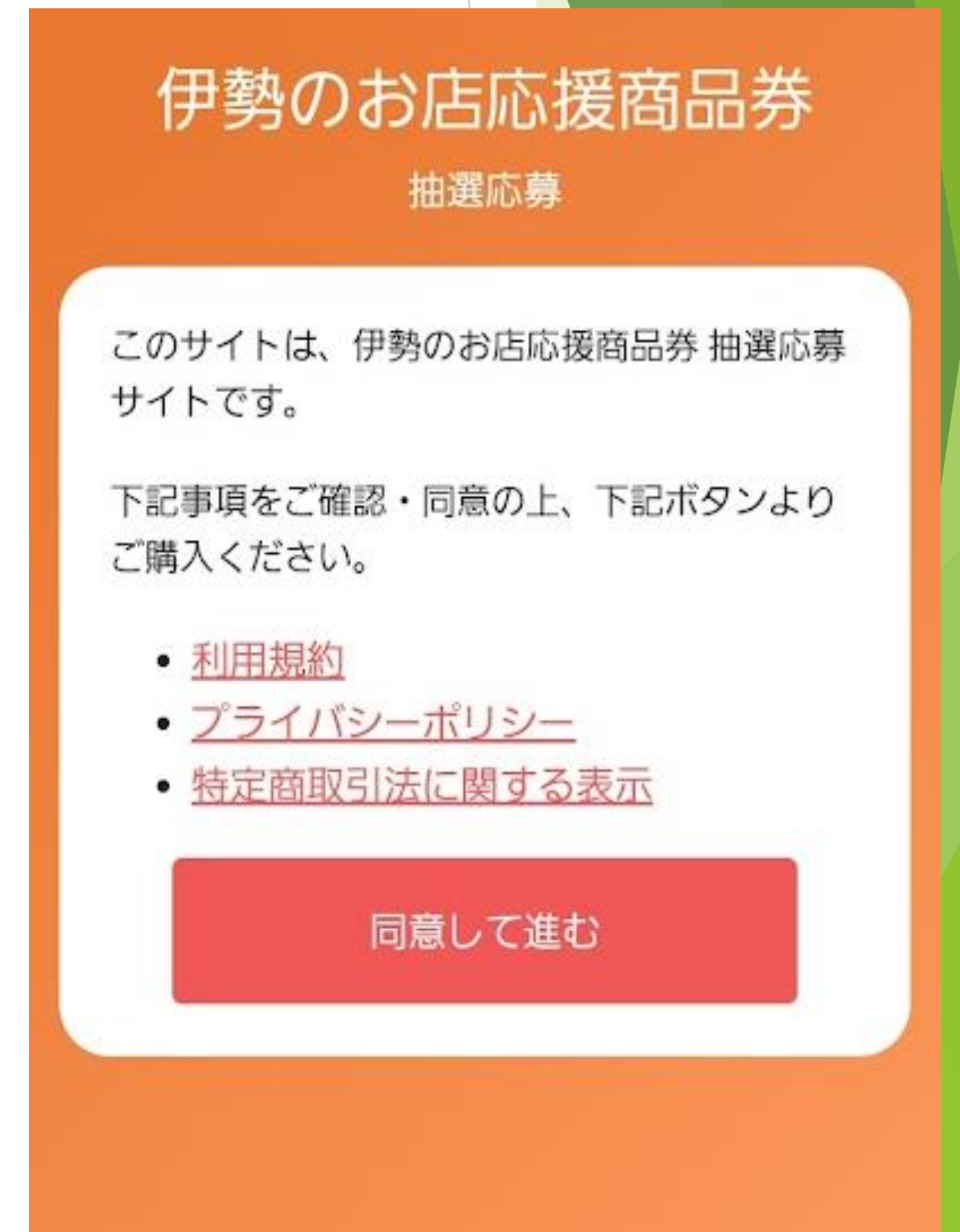

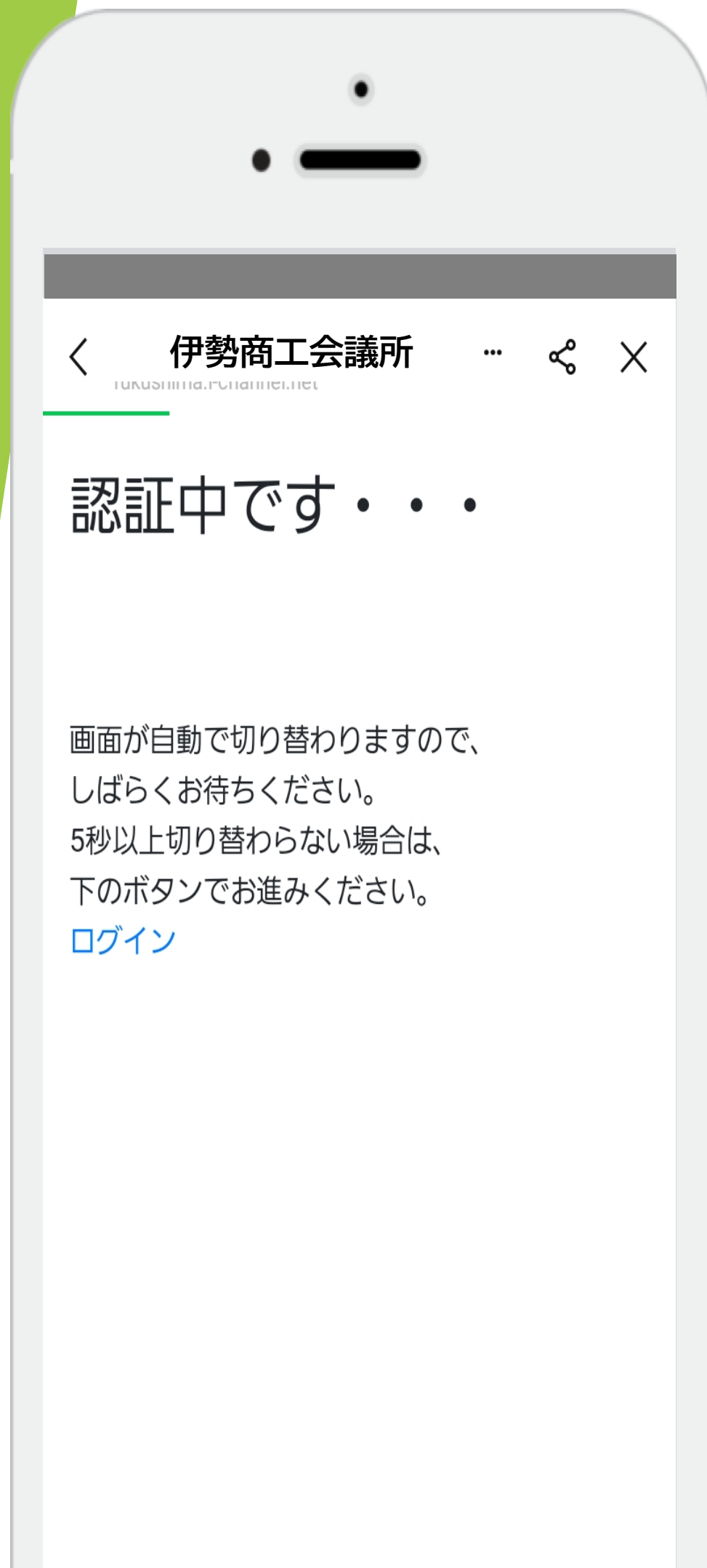


Ⅲ商品券購入申込

認証画面

購入サイトにリンクする

規約書面・表示を必ず
ご確認ください申し上げます。



Ⅲ商品券購入申込

購入者情報の入力

購入希望数の選択

内容の確認・応募する

応募者情報登録

名前
伊勢太郎

フリガナ
イセタロウ

メールアドレス
XXX@XXXX.XX.XX

電話番号 ※ハイフンなし
1234567890


性別
男性

生年月日
2000 1 1

郵便番号 ※ハイフンなし
5160037

住所1
三重県伊勢市岩渕

住所2 (番地やマンション名)



電話番号 ※ハイフンなし

性別
男性

生年月日
年 月 日

郵便番号 ※ハイフンなし


都道府県 市町村
✓ 1セット (5,000円)

番地
2セット (10,000円)

3セット (15,000円)

応募セット数
1セット (5,000円)

応募する



電話番号 ※ハイフンなし

性別
男性

生年月日
年 月 日

郵便番号 ※ハイフンなし

都道府県 市町村

番地やマンション名

応募セット数
1セット (5,000円)

応募する



電話番号 ※ハイフンなし
1234567890

性別
男性

生年月日
2000 1 1

郵便番号 ※ハイフンなし

ページ「<https://stg.pgc-ise2.l-channel.net>」の記述:
応募します。よろしいですか?

キャンセル OK

応募セット数
5セット

応募する

Ⅲ商品券購入申込

申込完了画面


申込内容の変更・確認について

申込完了

申込が完了しました

応募セット数	当選時の最大購入可能金額
1セット	5,000円

閉じる



申込完了しました。結果は購入開始のご案内でお知らせとなります。しばらくお待ちください。 12:12

電子商品券を申込 | 確認・変更する

※電子商品券専用 申込※

紙商品券と電子商品券の両方を申込みできません。

紙商品券をご希望の方は、紙商品券の申込画面からお申込みください。往復はがきでお申込み下さい。

←メッセージ / メニュー

申込内容の確認・修正は、こちらをタップしてください。申込内容に修正がある場合は、購入申込画面の変更部分を再度入力をして送信してください。

応募者情報登録

名前
伊勢太郎

フリガナ
イセタロウ

メールアドレス
XXX@XXXX.XX.XX

電話番号 ※ハイフンなし
1234567890

性別
男性

生年月日
2000 1 1

郵便番号 ※ハイフンなし
5160037

住所1
三重県伊勢市岩渕

住所2 (番地やマンション名)

電話番号 ※ハイフンなし

性別
男性

生年月日
年 月 日

郵便番号 ※ハイフンなし

都道府県・市町村

番地やマンション名

応募セット数
1セット (5,000円)

応募する

Ⅳ商品券購入

購入開始日にメッセージ配信

※このメッセージは本アカウントにお友だち登録いただいた方全員に送付しております ※

この度は、「伊勢商工会議所」LINEアカウントにご登録いただき誠にありがとうございます。

「伊勢のお店応援商品券」をお申し込みされた方は、本日から、まで購入が可能です。

購入するボタンをタップし、購入口数などをご確認の上、商品券を購入してください。

購入された商品券の詳細は、「残高照会」よりご確認ください。

メニューが表示されない場合は、画面下の「メニュー▲」をタップすると表示されます。

購入開始日より
「購入する」を押すと
購入画面に
切り替わります

利用・購入

事業概要

利用期間：12月26日まで

購入する

利用する

マニュアル

残高確認

取扱店一覧

←メッセージ / メニュー▶

購入者情報の登録・確認

購入者情報登録

名前
伊勢太郎

フリガナ
イセタロウ

メールアドレス
xxx@xxxx.xx.xx

電話番号 ※ハイフンなし
1234567890

性別
男性

生年月日
2000 1 1

郵便番号 ※ハイフンなし
5160037

住所1
三重県伊勢市岩渕

住所2 (番地やマンション名)

進む

購入内容の確認

下記内容でよろしいですか？

商品券情報

購入セット数

価格

購入者情報

氏名	伊勢太郎
氏名(カタカナ)	イセタロウ
メールアドレス	xxx@xxxx.xx.xx
電話番号	1234567890
性別	男性
生年月日	2000年01月01日
郵便番号	5160037
住所1	三重県伊勢市岩渕
住所2	

支払い方法の選択へ進む

入力画面へ戻る

V 支払う（クレジットカードでのお支払の場合）

クレジットカードを選択

クレジットカード情報を入力・購入する

支払い情報入力

支払い方法

クレジットカード

✓ クレジットカード


コンビニ払い

カード有効期限

01 /月 30 /年

セキュリティコード

購入する



支払い情報入力

支払い方法

クレジットカード

カード番号

カード有効期限

01 /月 30 /年

セキュリティコード


購入する

【ご入力内容】

- ①カード番号
- ②有効期限（月/年）



- ③セキュリティコード
(カード裏面に記載の
3桁または4桁の数字)



V 支払う（クレジットカードでのお支払の場合）

「購入する」を押す

支払い情報入力

支払い方法
クレジットカード

カード番号

カード有効期限
01 /月 30 /年

セキュリティコード

購入する



購入完了

購入完了

商品券 の購入が完了しました

利用可能残高

商品券種類	残高
共通券	
中小規模店専用券	

閉じる

V 支払う（コンビニでのお支払の場合）

コンビニを選択 ご利用のコンビニを選択・購入するボタンを押下

支払い情報入力

支払い方法

コンビニ払い

お支払い先のコンビニ

ローソン

✓ ローソン

ファミリーマート

ミニストップ

支払い情報入力

支払い方法

コンビニ払い

お支払い先のコンビニ

ローソン

購入する

V 支払う（コンビニでのお支払の場合）

メールにて支払方法の案内を受信

From: 決済サービス送信専用アドレス <system@p01.mul-pay.com>
Date: 2023年8月9日(水) 13:02
Subject: コンビニ決済お支払番号のお知らせ
To:

バク ヒョンミン 様

この度はご購入ありがとうございます。
下記の内容にてお申し込みを受け付けましたのでご確認の上、お支払期限までにお近くのコンビニエンスストアにてお支払ください。

■指定のコンビニエンスストア
ファミリーマート

■ご注文内容

店舗（サイト）名：伊勢市ステージング環境用
受付日時：2023/08/09 13:02:30
価格：20,000円
お支払期限：2023/08/10 23:59

※マルチコピー機でのお支払いの際、第1番号と第2番号が必要です。
メモを取るか、このメールを印刷して、コンビニエンスストアまでお持ちください。
※バーコードでのお支払いの際、お支払い方法記載のURLからバーコードを取得後、コンビニのレジにご提示ください。
スマートフォンのみご利用いただけます。

■マルチコピー機でのお支払い方法

第1番号(5桁)：
12345
第2番号(12桁)：
FM1553750514

1. トップページより「代金支払い／チャージ（コンビニでお支払い Payment／Charge）」を選択してください。
2. 受領書に関する注意事項を確認し、「次へ」を選択してください。
3. 「番号入力」を選択してください。
4. 第1番号(5桁)を入力し、「OK」を選択してください。
5. 第2番号(12桁)を入力し、「OK」を選択してください。
6. 注意事項を確認のうえ、「同意して進む」を選択してください。
7. お支払内容確認画面を確認のうえ、「確認」を選択してください。
8. 印刷された申込券をレジに渡し、30分以内にお支払いください。
9. お支払い後、「受領書」を必ずお受け取りください。
※「受領書」が領収書となります。

■バーコードでのお支払いの場合

バーコード取得用URL

<https://ncpfa.famima.com/prd/ebcweb?firstKey=12345&secondKey=FM1553750514&cpNo=001&gyNo=00>

1. バーコード取得用URLをご参照ください。お支払い用バーコードが表示されます。
※バーコードを表示するとマルチコピー機での操作はできなくなります。
2. バーコードをコンビニのレジにて提示し、お支払いください。
3. お支払い後、「受領書」を必ずお受け取りください。
※バーコード取り扱い不可の場合はマルチコピー機でお支払いいただきます。
※「受領書」が領収書となります。

**お客様番号・確認番号を
控えてください**

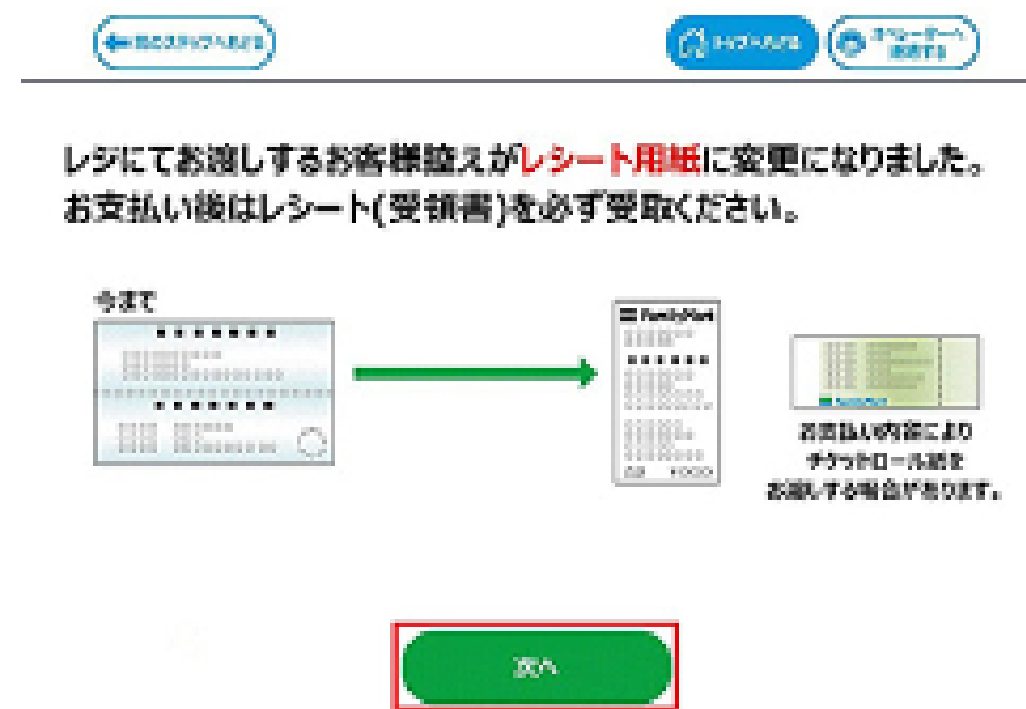
（メモ・印刷・スクリーンショットなど）
登録したメールアドレスに
「**×××@p01.mul-pay.com**」
からお支払番号のお知らせメールを
お送りいたします

V 支払う (ファミリーマートを選択した場合)

マルチコピー機をご利用の場合



① マルチコピー機のトップメニューから「代金支払い/チャージ」を選択してください。



2 「次へ」を選択してください。



3 「番号入力」を選択してください。



④ 第1番号を入力してください。

V 支払う（ファミリーマートを選択した場合）



5 第2番号を入力してください。

9 「Mコピーサービス申込券」をお持ちの上、お支払い有効期限までにレジにてお支払いください。
※レジにてお支払い後、レシート（受領書）をお受け取りください。お支払い内容によりチケットロール紙をお渡しする場合があります。画像はサンプルです。



6 注意事項をご確認後「同意して進む」を選択してください。



7 お支払い内容、方法をご確認後「確認」を選択してください。



8 マルチコピー機からMコピーサービス申込券が発行されます。



レシート(受領書)



チケットロール紙

V 支払う (ローソン・ミニストップを選択した場合)

1. Loppiのトップ画面右ボタン「各種サービスメニュー」を選択してください。

4. 「マルチペイメントサービス」を選択してください。

2. ¥マークの「各種代金・インターネット受付・～」を選択してください。

5. サービス内容を確認し、よろしければ「○はい」を選択してください。

3. 「各種代金お支払い」を選択してください。

6. 「お客様番号」を入力し、次の画面へ進んでください。

V 支払う（ローソン・ミニストップを選択した場合）



7. 「確認番号」を入力し、次の画面へ進んでください。



10. お支払い時の注意事項をご確認後、よろしければ「はい」を選択してください。



8. 通信中しておりますので、しばらくお待ちください。



11. 本体から出力される「申込券」を持って、30分以内にレジにて現金をお支払いください。



9. 表示される内容を確認して、次の画面へ進んでください。